



Ley de Disciplina Financiera

4.36

LA NUEVA INDEPENDENCIA

www.nl.gob.mx






Informe de Avance de Gestión Financiera del Segundo Trimestre 2019

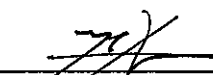
COMISION ESTATAL ELECTORAL Informe Analítico de la Deuda Pública y Otros Pasivos - LDF Del 1 de ENERO al 30 de JUNIO de 2019 (b) (PESOS)							
Denominación de la Deuda Pública y Otros Pasivos (c)	Saldo al 01 de enero de 2017 (d)	Disposiciones del Periodo (e)	Amortizaciones del Periodo (f)	Revaluaciones, Reclasificaciones y Otros Ajustes (g)	Saldo Final del Periodo (h) h=d+e-f+g	Pago de Intereses del Periodo (i)	Pago de Comisiones y demás costos asociados durante el Periodo (j)
1. Deuda Pública (1=A+B)	0	0	0	0	0	0	0
A. Corto Plazo (A=a1+a2+a3)	0	0	0	0	0	0	0
a1) Instituciones de Crédito	0	0	0	0	0	0	0
a2) Títulos y Valores	0	0	0	0	0	0	0
a3) Arrendamientos Financieros	0	0	0	0	0	0	0
B. Largo Plazo (B=b1+b2+b3)	0	0	0	0	0	0	0
b1) Instituciones de Crédito	0	0	0	0	0	0	0
b2) Títulos y Valores	0	0	0	0	0	0	0
b3) Arrendamientos Financieros	0	0	0	0	0	0	0
2. Otros Pasivos	39,816,893	427,415,199	440,841,761	0	26,390,331	0	0
3. Total de la Deuda Pública y Otros Pasivos (3=1+2)	39,816,893	427,415,199	440,841,761	0	26,390,331	0	0
4. Deuda Contingente 1 (informativo)	0	0	0	0	0	0	0
A. Deuda Contingente 1	0	0	0	0	0	0	0
B. Deuda Contingente 2	0	0	0	0	0	0	0
C. Deuda Contingente XX	0	0	0	0	0	0	0
5. Valor de Instrumentos Bono Cupón Cero 2 (Informativo)	0	0	0	0	0	0	0
A. Instrumento Bono Cupón Cero 1	0	0	0	0	0	0	0
B. Instrumento Bono Cupón Cero 2	0	0	0	0	0	0	0
C. Instrumento Bono Cupón Cero XX	0	0	0	0	0	0	0

- 1 Se refiere a cualquier Financiamiento sin fuente o garantía de pago definida, que sea asumida de manera solidaria o subsidiaria por las Entidades Federativas con sus Municipios, organismos descentralizados y empresas de participación estatal mayoritaria y fideicomisos, locales o municipales, y por los Municipios con sus respectivos organismos descentralizados y empresas de
- 2 Se refiere al valor del Bono Cupón Cero que respalda el pago de los créditos asociados al mismo (Activo).

Obligaciones a Corto Plazo (k)	Monto Contratado (l)	Plazo Pactado (m)	Tasa de Interés (n)	Comisiones y Costos	Tasa Efectiva (p)
6. Obligaciones a Corto Plazo (Informativo)					
A. Crédito 1	0	0	0	0	0
B. Crédito 2	0	0	0	0	0
C. Crédito XX	0	0	0	0	0



 Dr. Mario Alberto Garza Castillo
 Consejero Presidente



 Dr. Manuel Rubén Domínguez Mena
 Director de Administración



Informe de Avance de Gestión Financiera del Segundo Trimestre 2019

COMISION ESTATAL ELECTORAL										
Informe Analítico de Obligaciones Diferentes de Financiamientos - LDF										
Del 1 DE ENERO al 30 de JUNIO de 2019 (b)										
(PESOS)										
Denominación de las Obligaciones Diferentes de Financiamiento (c)	Fecha del Contrato (d)	Fecha de inicio de operación del proyecto (e)	Fecha de vencimiento (f)	Monto de la inversión pactado (a)	Plazo pactado (b)	Monto promedio mensual del pago de la contraprestación (i)	Monto promedio mensual del pago de la contraprestación correspondiente al pago de inversión (j)	Monto pagado de la inversión al 31 de DICIEMBRE de 2016 (k)	Monto pagado de la inversión actualizado al 31 DE DICIEMBRE DE 2016 (l)	Saldo pendiente por pagar de la inversión al 31 de DICIEMBRE de 2016 (m = g - l)
A. Asociaciones Público Privadas (APP's) (A=a+b+c+d)				0		0	0	0	0	0
a) APP 1				0		0	0	0	0	0
b) APP 2				0		0	0	0	0	0
c) APP 3				0		0	0	0	0	0
d) APP XX				0		0	0	0	0	0
B. Otros Instrumentos (B=a+b+c+d)				0		0	0	0	0	0
a) Otro Instrumento 1				0		0	0	0	0	0
b) Otro Instrumento 2				0		0	0	0	0	0
c) Otro Instrumento 3				0		0	0	0	0	0
d) Otro Instrumento XX				0		0	0	0	0	0
C. Total de Obligaciones Diferentes de Financiamiento (C=A+B)				0		0	0	0	0	0


 Dr. Mario Alberto Garza Castillo
 Consejero Presidente


 Dr. Manuel Rubén Domínguez Mena
 Director de Administración

4.39

LA NUEVA INDEPENDENCIA

www.nl.gob.mx



Informe de Avance de Gestión Financiera del Segundo Trimestre 2019



COMISION ESTATAL ELECTORAL (a) Balance Presupuestario - LDF Del 1 de ENERO al 30 de JUNIO de 2019 (b) (PESOS)			
Concepto (c)	Estimado/ Aprobado (d)	Devengado	Recaudado/ Pagado
A. Ingresos Totales (A = A1+A2+A3)	378,741,300	218,453,767	218,453,767
A1. Ingresos de Libre Disposición	378,741,300	218,453,767	218,453,767
A2. Transferencias Federales Etiquetadas	0	0	0
A3. Financiamiento Neto	0	0	0
B. Egresos Presupuestarios¹ (B = B1+B2)	378,741,300	368,831,802	360,877,603
B1. Gasto No Etiquetado (sin incluir Amortización de la Deuda Pública)	378,741,300	368,831,802	360,877,603
B2. Gasto Etiquetado (sin incluir Amortización de la Deuda Pública)	0	0	0
C. Remanentes del Ejercicio Anterior (C = C1 + C2)	0	0	0
C1. Remanentes de Ingresos de Libre Disposición aplicados en el periodo	0	0	0
C2. Remanentes de Transferencias Federales Etiquetadas aplicados en el periodo	0	0	0
I. Balance Presupuestario (I = A - B + C)	0	(150,378,035)	(142,423,836)
II. Balance Presupuestario sin Financiamiento Neto (II = I - A3)	0	(150,378,035)	(142,423,836)
III. Balance Presupuestario sin financiamiento Neto y sin remanentes del ejercicio Anterior (III = II - C)	0	(150,378,035)	(142,423,836)
Concepto	Aprobado	Devengado	Pagado
E. Intereses, Comisiones y Gastos de la Deuda (E = E1+E2)	0	0	0
E1. Intereses, Comisiones y Gastos de la Deuda con Gasto No Etiquetado	0	0	0
E2. Intereses, Comisiones y Gastos de la Deuda con Gasto Etiquetado	0	0	0
IV. Balance Primario (IV = III + E)	0	(150,378,035)	(142,423,836)
Concepto	Estimado/ Aprobado	Devengado	Recaudado/ Pagado
F. Financiamiento (F = F1 + F2)	0	0	0
F1. Financiamiento con Fuente de Pago de Ingresos de Libre Disposición	0	0	0
F2. Financiamiento con Fuente de Pago de Transferencias Federales Etiquetadas	0	0	0
G. Amortización de la Deuda (G = G1 + G2)	0	0	0
G1. Amortización de la Deuda Pública con Gasto No Etiquetado	0	0	0
G2. Amortización de la Deuda Pública con Gasto Etiquetado	0	0	0
A3. Financiamiento Neto (A3 = F - G)	0	0	0
Concepto	Estimado/ Aprobado	Devengado	Recaudado/ Pagado
A1. Ingresos de Libre Disposición	378,741,300	218,453,767	218,453,767
A3.1 Financiamiento Neto con Fuente de Pago de Ingresos de Libre Disposición (A3.1 = F1 - G1)	0	0	0
F1. Financiamiento con Fuente de Pago de Ingresos de Libre Disposición	0	0	0
G1. Amortización de la Deuda Pública con Gasto No Etiquetado	0	0	0
B1. Gasto No Etiquetado (sin incluir Amortización de la Deuda Pública)	378,741,300	368,831,802	360,877,603
C1. Remanentes de Ingresos de Libre Disposición aplicados en el periodo	0	0	0
V. Balance Presupuestario de Recursos Disponibles (V = A1 + A3.1 - B1 + C1)	0	(150,378,035)	(142,423,836)
VI. Balance Presupuestario de Recursos Disponibles sin Financiamiento Neto (VI = V - A3)	0	(150,378,035)	(142,423,836)
Concepto	Estimado/ Aprobado	Devengado	Recaudado/ Pagado
A2. Transferencias Federales Etiquetadas	0	0	0
A3.2 Financiamiento Neto con Fuente de Pago de Transferencias Federales Etiquetadas	0	0	0
F2. Financiamiento con Fuente de Pago de Transferencias Federales Etiquetadas	0	0	0
G2. Amortización de la Deuda Pública con Gasto Etiquetado	0	0	0
B2. Gasto Etiquetado (sin incluir Amortización de la Deuda Pública)	0	0	0
C2. Remanentes de Transferencias Federales Etiquetadas aplicados en el periodo	0	0	0
VII. Balance Presupuestario de Recursos Etiquetados (VII = A2 + A3.2 - B2 + C2)	0	0	0
VIII. Balance Presupuestario de Recursos Etiquetados sin Financiamiento Neto (VIII = VII - A3.2)	0	0	0

4.40

LA NUEVA INDEPENDENCIA

www.nl.gob.mx





Informe de Avance de Gestión Financiera del Segundo Trimestre 2019

COMISIÓN ESTATAL ELECTORAL Estado Analítico de Ingresos Detallado - LDF Del 1 de ENERO al 30 de JUNIO de 2019 (b) (PESOS)						
Concepto (c)	Ingreso					Diferencia (e)
	Estimado (d)	Ampliaciones / (Reducciones)	Modificado	Devengado	Recaudado	
Ingresos de Libre Disposición						
A. Impuestos	0	0	0	0	0	0
B. Cuotas y Aportaciones de Seguridad Social	0	0	0	0	0	0
C. Contribuciones de Mejoras	0	0	0	0	0	0
D. Derechos	0	0	0	0	0	0
E. Productos	0	0	0	0	0	0
F. Aprovechamientos	0	0	0	0	0	0
G. Ingresos por Ventas de Bienes y Prestación de Servicios	0	0	0	0	0	0
H. Participaciones	0	0	0	0	0	0
(H=h1+h2+h3+h4+h5+h6+h7+h8+h9+h10+h11)	0	0	0	0	0	0
h1) Fondo General de Participaciones	0	0	0	0	0	0
h2) Fondo de Fomento Municipal	0	0	0	0	0	0
h3) Fondo de Fiscalización y Recaudación	0	0	0	0	0	0
h4) Fondo de Compensación	0	0	0	0	0	0
h5) Fondo de Extracción de Hidrocarburos	0	0	0	0	0	0
h6) Impuesto Especial Sobre Producción y Servicios	0	0	0	0	0	0
h7) 0.136% de la Recaudación Federal Participable	0	0	0	0	0	0
h8) 3.17% Sobre Extracción de Petróleo	0	0	0	0	0	0
h9) Gasolinás y Diesel	0	0	0	0	0	0
h10) Fondo del Impuesto Sobre la Renta	0	0	0	0	0	0
h11) Fondo de Estabilización de los Ingresos de las Entidades Federativas	0	0	0	0	0	0
I. Incentivos Derivados de la Colaboración Fiscal (I=i1+i2+i3+i4+i5)	0	0	0	0	0	0
i1) Tenencia o Uso de Vehículos	0	0	0	0	0	0
i2) Fondo de Compensación ISAN	0	0	0	0	0	0
i3) Impuesto Sobre Automóviles Nuevos	0	0	0	0	0	0
i4) Fondo de Compensación de Repuestos-Intermedios	0	0	0	0	0	0
i5) Otros Incentivos Económicos	0	0	0	0	0	0
J. Transferencias y Asignaciones	378,741,300	20,000,000	398,741,300	218,453,767	218,453,767	0
K. Convenios	0	0	0	0	0	0
k1) Otros Convenios y Subsidios	0	0	0	0	0	0
L. Otros Ingresos de Libre Disposición (L=l1+l2)	0	0	0	0	0	0
l1) Participaciones en Ingresos Locales	0	0	0	0	0	0
l2) Otros Ingresos de Libre Disposición	0	0	0	0	0	0
I. Total de Ingresos de Libre Disposición (I=A+B+C+D+E+F+G+H+I+J+K+L)	378,741,300	20,000,000	398,741,300	218,453,767	218,453,767	0
Ingresos Excedentes de Ingresos de Libre Disposición						
Transferencias Federales Etiquetadas						
A. Aportaciones (A=a1+a2+a3+a4+a5+a6+a7+a8)	0	0	0	0	0	0
a1) Fondo de Aportaciones para la Nómina Educativa y Gasto Operativo	0	0	0	0	0	0
a2) Fondo de Aportaciones para los Servicios de Salud	0	0	0	0	0	0
a3) Fondo de Aportaciones para la Infraestructura Social	0	0	0	0	0	0
a4) Fondo de Aportaciones para el Fortalecimiento de los Municipios y de las Demarcaciones Ter	0	0	0	0	0	0
a5) Fondo de Aportaciones Múltiples	0	0	0	0	0	0
a6) Fondo de Aportaciones para la Educación Tecnológica y de Adultos	0	0	0	0	0	0
a7) Fondo de Aportaciones para la Seguridad Pública de los Estados y del Distrito Federal	0	0	0	0	0	0
a8) Fondo de Aportaciones para el Fortalecimiento de las Entidades Federativas	0	0	0	0	0	0
B. Convenios (B=b1+b2+b3+b4)	0	0	0	0	0	0
b1) Convenios de Protección Social en Salud	0	0	0	0	0	0
b2) Convenios de Descentralización	0	0	0	0	0	0
b3) Convenios de Reasignación	0	0	0	0	0	0
b4) Otros Convenios y Subsidios	0	0	0	0	0	0
C. Fondos Distintos de Aportaciones (C=c1+c2)	0	0	0	0	0	0
c1) Fondo para Entidades Federativas y Municipios Productores de Hidrocarburos	0	0	0	0	0	0
c2) Fondo Minero	0	0	0	0	0	0
D. Transferencias, Asignaciones, Subsidios y Subvenciones, y Pensiones y Jubilaciones	0	0	0	0	0	0
E. Otras Transferencias Federales Etiquetadas	0	0	0	0	0	0
II. Total de Transferencias Federales Etiquetadas (II = A + B + C + D + E)	0	0	0	0	0	0
III. Ingresos Derivados de Financiamientos (III = A)	0	0	0	0	0	0
A. Ingresos Derivados de Financiamientos	0	0	0	0	0	0
IV. Total de Ingresos (IV = I + II + III)	378,741,300	20,000,000	398,741,300	218,453,767	218,453,767	0
Datos Informativos						
1. Ingresos Derivados de Financiamientos con Fuente de Pago de Ingresos de Libre Disposición	0	0	0	0	0	0
2. Ingresos Derivados de Financiamientos con Fuente de Pago de Transferencias Federales Etiquet	0	0	0	0	0	0
3. Ingresos Derivados de Financiamientos (3 = 1 + 2)	0	0	0	0	0	0

4.41

A NUEVA INDEPENDENCIA

www.nl.gob.mx



Informe de Avance de Gestión Financiera del Segundo Trimestre 2019



COMISION ESTATAL ELECTORAL						
Estado Analítico del Ejercicio del Presupuesto de Egresos Detallado - LDF						
Clasificación por Objeto del Gasto (Capítulo y Concepto)						
Del 1 de ENERO al 30 de JUNIO de 2019 (b)						
(PESOS)						
Concepto (c)	Egresos					Subejercicio (e)
	Aprobado (d)	Ampliaciones/ (Reducciones)	Modificado	Devengado	Pagado	
I. Gasto No Etiquetado (I=A+B+C+D+E+F+G+H+I)	378,741,300	191,201,385	569,942,685	368,831,802	360,877,603	201,110,882
A. Servicios Personales (A=a1+a2+a3+a4+a5+a6+a7)	129,203,230	4,732,706	133,935,935	65,315,876	58,965,220	68,620,059
a1) Remuneraciones al Personal de Carácter Permanente	77,808,566	(494,021)	77,314,545	38,081,948	38,080,752	39,232,597
a2) Remuneraciones al Personal de Carácter Transitorio	17,447,177	(1,553,837)	15,893,340	5,474,016	5,472,892	10,419,323
a3) Remuneraciones Adicionales y Especiales	780,198	7,179,624	7,959,822	7,301,527	811,335	650,296
a4) Seguridad Social	17,562,562	(729,298)	16,833,264	7,615,636	7,615,977	9,237,627
a5) Otras Prestaciones Sociales y Económicas	15,584,727	330,238	15,914,965	6,842,748	6,984,565	9,072,217
a6) Provisiones	0	0	0	0	0	0
a7) Pago de Estímulos a Servidores Públicos	0	0	0	0	0	0
B. Materiales y Suministros (B=b1+b2+b3+b4+b5+b6+b7+b8+b9)	367,680	1,292,399	1,660,079	1,241,382	610,130	418,697
b1) Materiales de Administración, Emisión de Documentos y Artículos Oficiales	142,339	821,320	963,659	656,763	553,471	305,896
b2) Alimentos y Utensilios	0	0	0	0	0	0
b3) Materias Primas y Materiales de Producción y Comercialización	0	0	0	0	0	0
b4) Materiales y Artículos de Construcción y de Reparación	0	15,379	15,379	14,271	14,271	1,108
b5) Productos Químicos, Farmacéuticos y de Laboratorio	0	2,053	2,053	2,053	2,053	0
b6) Combustibles, Lubricantes y Aditivos	225,341	415,938	641,279	531,596	8,460	109,382
b7) Vestuario, Blancos, Prendas de Protección y Artículos Deportivos	0	4,524	4,524	0	0	0
b8) Materiales y Suministros Para Seguridad	0	0	0	0	0	0
b9) Herramientas, Refacciones y Accesorios Menores	0	33,186	33,186	31,875	31,875	1,311
C. Servicios Generales (C=c1+c2+c3+c4+c5+c6+c7+c8+c9)	31,457,868	26,973,509	58,431,378	37,543,857	36,571,566	20,887,520
c1) Servicios Básicos	6,556,288	(555,793)	6,000,495	5,564,463	5,315,224	436,032
c2) Servicios de Arrendamiento	5,645,532	(34,113)	5,611,419	5,152,375	4,951,308	459,043
c3) Servicios Profesionales, Científicos, Técnicos y Otros Servicios	9,502,203	2,165,265	11,667,468	5,934,746	5,547,085	5,732,721
c4) Servicios Financieros, Bancarios y Comerciales	626,261	132,177	758,438	758,438	758,438	0
c5) Servicios de Instalación, Reparación, Mantenimiento y Conservación	2,396,902	5,397,251	7,794,153	3,608,449	3,571,105	4,185,704
c6) Servicios de Comunicación Social y Publicidad	2,277,093	10,081,397	12,358,490	11,561,280	11,478,050	797,210
c7) Servicios de Traslado y Viáticos	320,862	557,253	878,115	512,638	512,638	365,477
c8) Servicios Oficiales	60,000	119,916	179,916	146,653	146,653	33,263
c9) Otros Servicios Generales	4,072,729	9,110,156	13,182,885	4,304,816	4,291,086	8,878,069
D. Transferencias, Asignaciones, Subsidios y Otras Ayudas (D=d1+d2+d3+d4+d5+d6+d7+d8+d9)	216,235,922	1,761,194	217,997,117	109,321,974	109,321,974	108,675,143
d1) Transferencias Internas y Asignaciones al Sector Público	0	0	0	0	0	0
d2) Transferencias al Resto del Sector Público	0	0	0	0	0	0
d3) Subsidios y Subvenciones	0	0	0	0	0	0
d4) Ayudas Sociales	216,235,922	1,761,194	217,997,117	109,321,974	109,321,974	108,675,143
d5) Pensiones y Jubilaciones	0	0	0	0	0	0
d6) Transferencias a Fideicomisos, Mandatos y Otros Análogos	0	0	0	0	0	0
d7) Transferencias a la Seguridad Social	0	0	0	0	0	0
d8) Donativos	0	0	0	0	0	0
d9) Transferencias al Exterior	0	0	0	0	0	0
E. Bienes Muebles, Inmuebles e Intangibles (E=e1+e2+e3+e4+e5+e6+e7+e8+e9)	1,476,600	156,441,576	157,918,176	155,408,714	155,408,714	2,509,462
e1) Mobiliario y Equipo de Administración	0	917,119	917,119	72,119	72,119	845,000
e2) Mobiliario y Equipo Educativo y Recreativo	1,291,000	0	1,291,000	0	0	1,291,000
e3) Equipo e Instrumental Médico y de Laboratorio	0	(69,939)	115,661	50,627	50,627	65,034
e4) Vehículos y Equipo de Transporte	185,600	0	185,600	0	0	185,600
e5) Equipo de Defensa y Seguridad	0	0	0	0	0	0
e6) Maquinaria, Otros Equipos y Herramientas	0	155,594,396	155,594,396	155,285,968	155,285,968	308,428
e7) Activos biológicos	0	0	0	0	0	0
e8) Bienes Inmuebles	0	0	0	0	0	0
e9) Activos Intangibles	0	0	0	0	0	0
F. Inversión Pública (F=f1+f2+f3)	0	0	0	0	0	0
f1) Obra Pública en Bienes de Dominio Público	0	0	0	0	0	0
f2) Obra Pública en Bienes Propios	0	0	0	0	0	0
f3) Proyectos Productivos y Acciones de Fomento	0	0	0	0	0	0
G. Inversiones Financieras y Otras Provisiones (G=g1+g2+g3+g4+g5+g6+g7)	0	0	0	0	0	0
g1) Inversiones Para el Fomento de Actividades Productivas	0	0	0	0	0	0
g2) Acciones y Participaciones de Capital	0	0	0	0	0	0
g3) Compra de Títulos y Valores	0	0	0	0	0	0
g4) Concesión de Préstamos	0	0	0	0	0	0
g5) Inversiones en Fideicomisos, Mandatos y Otros Análogos	0	0	0	0	0	0
Fideicomiso de Desastres Naturales (Informatho)	0	0	0	0	0	0
g6) Otras Inversiones Financieras	0	0	0	0	0	0
g7) Provisiones para Contingencias y Otras Erogaciones Especiales	0	0	0	0	0	0
H. Participaciones y Aportaciones (H=h1+h2+h3)	0	0	0	0	0	0
h1) Participaciones	0	0	0	0	0	0
h2) Aportaciones	0	0	0	0	0	0
h3) Convenios	0	0	0	0	0	0
I. Deuda Pública (I=i1+i2+i3+i4+i5+i6+i7)	0	0	0	0	0	0
i1) Amortización de la Deuda Pública	0	0	0	0	0	0
i2) Intereses de la Deuda Pública	0	0	0	0	0	0
i3) Comisiones de la Deuda Pública	0	0	0	0	0	0
i4) Gastos de la Deuda Pública	0	0	0	0	0	0
i5) Costo por Coberturas	0	0	0	0	0	0
i6) Apoyos Financieros	0	0	0	0	0	0
i7) Adeudos de Ejercicios Fiscales Anteriores (ADEFAS)	0	0	0	0	0	0

4.42



Informe de Avance de Gestión Financiera del Segundo Trimestre 2019

COMISION ESTATAL ELECTORAL Estado Analítico del Ejercicio del Presupuesto de Egresos Detallado - LDF Clasificación por Objeto del Gasto (Capítulo y Concepto) Del 1 de ENERO al 30 de JUNIO de 2019 (b) (PESOS)						
Concepto (c)	Egresos					Subejercicio (e)
	Aprobado (d)	Ampliaciones/ (Reducciones)	Modificado	Devengado	Pagado	
II. Gasto Etiquetado (II=A+B+C+D+E+F+G+H+I)	0	0	0	0	0	0
A. Servicios Personales (A=a1+a2+a3+a4+a5+a6+a7)	0	0	0	0	0	0
a1) Remuneraciones al Personal de Carácter Permanente	0	0	0	0	0	0
a2) Remuneraciones al Personal de Carácter Transitorio	0	0	0	0	0	0
a3) Remuneraciones Adicionales y Especiales	0	0	0	0	0	0
a4) Seguridad Social	0	0	0	0	0	0
a5) Otras Prestaciones Sociales y Económicas	0	0	0	0	0	0
a6) Previsiones	0	0	0	0	0	0
a7) Pago de Estímulos a Servidores Públicos	0	0	0	0	0	0
B. Materiales y Suministros (B=b1+b2+b3+b4+b5+b6+b7+b8+b9)	0	0	0	0	0	0
b1) Materiales de Administración, Emisión de Documentos y Artículos Oficiales	0	0	0	0	0	0
b2) Alimentos y Utensilios	0	0	0	0	0	0
b3) Materias Primas y Materiales de Producción y Comercialización	0	0	0	0	0	0
b4) Materiales y Artículos de Construcción y de Reparación	0	0	0	0	0	0
b5) Productos Químicos, Farmacéuticos y de Laboratorio	0	0	0	0	0	0
b6) Combustibles, Lubrificantes y Aditivos	0	0	0	0	0	0
b7) Vestuario, Blancos, Prendas de Protección y Artículos Deportivos	0	0	0	0	0	0
b8) Materiales y Suministros Para Seguridad	0	0	0	0	0	0
b9) Herramientas, Refacciones y Accesorios Menores	0	0	0	0	0	0
C. Servicios Generales (C=c1+c2+c3+c4+c5+c6+c7+c8+c9)	0	0	0	0	0	0
c1) Servicios Básicos	0	0	0	0	0	0
c2) Servicios de Arrendamiento	0	0	0	0	0	0
c3) Servicios Profesionales, Científicos, Técnicos y Otros Servicios	0	0	0	0	0	0
c4) Servicios Financieros, Bancarios y Comerciales	0	0	0	0	0	0
c5) Servicios de Instalación, Reparación, Mantenimiento y Conservación	0	0	0	0	0	0
c6) Servicios de Comunicación Social y Publicidad	0	0	0	0	0	0
c7) Servicios de Traslado y Viáticos	0	0	0	0	0	0
c8) Servicios Oficiales	0	0	0	0	0	0
c9) Otros Servicios Generales	0	0	0	0	0	0
D. Transferencias, Asignaciones, Subsidios y Otras Ayudas (D=d1+d2+d3+d4+d5+d6+d7)	0	0	0	0	0	0
d1) Transferencias Internas y Asignaciones al Sector Público	0	0	0	0	0	0
d2) Transferencias al Resto del Sector Público	0	0	0	0	0	0
d3) Subsidios y Subvenciones	0	0	0	0	0	0
d4) Ayudas Sociales	0	0	0	0	0	0
d5) Pensiones y Jubilaciones	0	0	0	0	0	0
d6) Transferencias a Fideicomisos, Mandatos y Otros Análogos	0	0	0	0	0	0
d7) Transferencias a la Seguridad Social	0	0	0	0	0	0
d8) Donativos	0	0	0	0	0	0
d9) Transferencias al Exterior	0	0	0	0	0	0
E. Bienes Muebles, Inmuebles e Intangibles (E=e1+e2+e3+e4+e5+e6+e7+e8+e9)	0	0	0	0	0	0
e1) Mobiliario y Equipo de Administración	0	0	0	0	0	0
e2) Mobiliario y Equipo Educativo y Recreativo	0	0	0	0	0	0
e3) Equipo e Instrumental Médico y de Laboratorio	0	0	0	0	0	0
e4) Vehículos y Equipo de Transporte	0	0	0	0	0	0
e5) Equipo de Defensa y Seguridad	0	0	0	0	0	0
e6) Maquinaria, Otros Equipos y Herramientas	0	0	0	0	0	0
e7) Activos Biológicos	0	0	0	0	0	0
e8) Bienes Inmuebles	0	0	0	0	0	0
e9) Activos Intangibles	0	0	0	0	0	0
F. Inversión Pública (F=f1+f2+f3)	0	0	0	0	0	0
f1) Obra Pública en Bienes de Dominio Público	0	0	0	0	0	0
f2) Obra Pública en Bienes Propios	0	0	0	0	0	0
f3) Proyectos Productivos y Acciones de Fomento	0	0	0	0	0	0
G. Inversiones Financieras y Otras Provisiones (G=g1+g2+g3+g4+g5+g6+g7)	0	0	0	0	0	0
g1) Inversiones Para el Fomento de Actividades Productivas	0	0	0	0	0	0
g2) Acciones y Participaciones de Capital	0	0	0	0	0	0
g3) Compra de Títulos y Valores	0	0	0	0	0	0
g4) Concesión de Préstamos	0	0	0	0	0	0
g5) Inversiones en Fideicomisos, Mandatos y Otros Análogos	0	0	0	0	0	0
Fideicomiso de Desastres Naturales (Informativo)	0	0	0	0	0	0
g6) Otras Inversiones Financieras	0	0	0	0	0	0
g7) Provisiones para Contingencias y Otras Erogaciones Especiales	0	0	0	0	0	0
H. Participaciones y Aportaciones (H=h1+h2+h3)	0	0	0	0	0	0
h1) Participaciones	0	0	0	0	0	0
h2) Aportaciones	0	0	0	0	0	0
h3) Convenios	0	0	0	0	0	0
I. Deuda Pública (I=i1+i2+i3+i4+i5+i6+i7)	0	0	0	0	0	0
i1) Amortización de la Deuda Pública	0	0	0	0	0	0
i2) Intereses de la Deuda Pública	0	0	0	0	0	0
i3) Comisiones de la Deuda Pública	0	0	0	0	0	0
i4) Gastos de la Deuda Pública	0	0	0	0	0	0
i5) Costo por Coberturas	0	0	0	0	0	0
i6) Apoyos Financieros	0	0	0	0	0	0
i7) Adeudos de Ejercicios Fiscales Anteriores (ADEFAS)	0	0	0	0	0	0
III. Total de Egresos (III = I + II)	378,741,300	191,201,385	569,942,685	368,831,802	360,877,603	201,110,882

4.43

LA NUEVA INDEPENDENCIA

www.nl.gob.mx





Informe de Avance de Gestión Financiera del Segundo Trimestre 2019

COMISION ESTATAL ELECTORAL						
Estado Analítico del Ejercicio del Presupuesto de Egresos Detallado - LDF						
Clasificación Administrativa						
Del 1 de ENERO al 30 de JUNIO de 2019 (b)						
(PESOS)						
Concepto (c)	Egresos					Subejercicio (e)
	Aprobado (d)	Ampliaciones / (Reducciones)	Modificado	Devengado	Pagado	
I. Gasto No Etiquetado (I=A+B+C+D+E+F+G+H)						
A. COMISION ESTATAL ELECTORAL	378,741,300	191,201,385	569,942,685	368,831,802	360,877,603	201,110,882
II. Gasto Etiquetado (II=A+B+C+D+E+F+G+H)						
A. COMISION ESTATAL ELECTORAL	0	0	0	0	0	0
III. Total de Egresos (III = I + II)	378,741,300	191,201,385	569,942,685	368,831,802	360,877,603	201,110,882

4.44

LA NUEVA INDEPENDENCIA

www.nl.gob.mx



Comisión Estatal Electoral (CEE)

Informe de Avance de Gestión Financiera del Segundo Trimestre 2019



COMISIÓN ESTATAL ELECTORAL						
Estado Analítico del Ejercicio del Presupuesto de Egresos Detallado - LDF						
Clasificación Funcional (Finalidad y Función)						
Del 1 de ENERO Al 30 de JUNIO de 2019 (b)						
(PESOS)						
Concepto (c)	Egresos					Subejercicio (e)
	Aprobado (d)	Ampliaciones/ (Reducciones)	Modificado	Devengado	Pagado	
I. Gasto No Etiquetado (I=A+B+C+D)	378,741,300	191,201,385	569,942,685	368,831,802	360,877,603	201,110,882
A. Gobierno (A=a1+a2+a3+a4+a5+a6+a7+a8)	378,741,300	191,201,385	569,942,685	368,831,802	360,877,603	201,110,882
a1) Legislación	0	0	0	0	0	0
a2) Justicia	0	0	0	0	0	0
a3) Coordinación de la Política de Gobierno	378,741,300	191,201,385	569,942,685	368,831,802	360,877,603	201,110,882
a4) Relaciones Exteriores	0	0	0	0	0	0
a5) Asuntos Financieros y Hacendarios	0	0	0	0	0	0
a6) Seguridad Nacional	0	0	0	0	0	0
a7) Asuntos de Orden Público y de Seguridad Interior	0	0	0	0	0	0
a8) Otros Servicios Generales	0	0	0	0	0	0
B. Desarrollo Social (B=b1+b2+b3+b4+b5+b6+b7)	0	0	0	0	0	0
b1) Protección Ambiental	0	0	0	0	0	0
b2) Vivienda y Servicios a la Comunidad	0	0	0	0	0	0
b3) Salud	0	0	0	0	0	0
b4) Recreación, Cultura y Otras Manifestaciones Sociales	0	0	0	0	0	0
b5) Educación	0	0	0	0	0	0
b6) Protección Social	0	0	0	0	0	0
b7) Otros Asuntos Sociales	0	0	0	0	0	0
C. Desarrollo Económico (C=c1+c2+c3+c4+c5+c6+c7+c8+c9)	0	0	0	0	0	0
c1) Asuntos Económicos, Comerciales y Laborales en General	0	0	0	0	0	0
c2) Agropecuaria, Silvicultura, Pesca y Caza	0	0	0	0	0	0
c3) Combustibles y Energía	0	0	0	0	0	0
c4) Minería, Manufacturas y Construcción	0	0	0	0	0	0
c5) Transporte	0	0	0	0	0	0
c6) Comunicaciones	0	0	0	0	0	0
c7) Turismo	0	0	0	0	0	0
c8) Ciencia, Tecnología e Innovación	0	0	0	0	0	0
c9) Otras Industrias y Otros Asuntos Económicos	0	0	0	0	0	0
D. Otras No Clasificadas en Funciones Anteriores (D=d1+d2+d3+d4)	0	0	0	0	0	0
d1) Transacciones de la Deuda Pública / Costo Financiero de la Deuda	0	0	0	0	0	0
d2) Transferencias, Participaciones y Aportaciones Entre Diferentes Niveles y Ordenes de Gobierno	0	0	0	0	0	0
d3) saneamiento del Sistema Financiero	0	0	0	0	0	0
d4) Adeudos de Ejercicios Fiscales Anteriores	0	0	0	0	0	0
II. Gasto Etiquetado (II=A+B+C+D)	0	0	0	0	0	0
A. Gobierno (A=a1+a2+a3+a4+a5+a6+a7+a8)	0	0	0	0	0	0
a1) Legislación	0	0	0	0	0	0
a2) Justicia	0	0	0	0	0	0
a3) Coordinación de la Política de Gobierno	0	0	0	0	0	0
a4) Relaciones Exteriores	0	0	0	0	0	0
a5) Asuntos Financieros y Hacendarios	0	0	0	0	0	0
a6) Seguridad Nacional	0	0	0	0	0	0
a7) Asuntos de Orden Público y de Seguridad Interior	0	0	0	0	0	0
a8) Otros Servicios Generales	0	0	0	0	0	0
B. Desarrollo Social (B=b1+b2+b3+b4+b5+b6+b7)	0	0	0	0	0	0
b1) Protección Ambiental	0	0	0	0	0	0
b2) Vivienda y Servicios a la Comunidad	0	0	0	0	0	0
b3) Salud	0	0	0	0	0	0
b4) Recreación, Cultura y Otras Manifestaciones Sociales	0	0	0	0	0	0
b5) Educación	0	0	0	0	0	0
b6) Protección Social	0	0	0	0	0	0
b7) Otros Asuntos Sociales	0	0	0	0	0	0
C. Desarrollo Económico (C=c1+c2+c3+c4+c5+c6+c7+c8+c9)	0	0	0	0	0	0
c1) Asuntos Económicos, Comerciales y Laborales en General	0	0	0	0	0	0
c2) Agropecuaria, Silvicultura, Pesca y Caza	0	0	0	0	0	0
c3) Combustibles y Energía	0	0	0	0	0	0
c4) Minería, Manufacturas y Construcción	0	0	0	0	0	0
c5) Transporte	0	0	0	0	0	0
c6) Comunicaciones	0	0	0	0	0	0
c7) Turismo	0	0	0	0	0	0
c8) Ciencia, Tecnología e Innovación	0	0	0	0	0	0
c9) Otras Industrias y Otros Asuntos Económicos	0	0	0	0	0	0
D. Otras No Clasificadas en Funciones Anteriores (D=d1+d2+d3+d4)	0	0	0	0	0	0
d1) Transacciones de la Deuda Pública / Costo Financiero de la Deuda	0	0	0	0	0	0
d2) Transferencias, Participaciones y Aportaciones Entre Diferentes Niveles y Ordenes de Gobierno	0	0	0	0	0	0
d3) saneamiento del Sistema Financiero	0	0	0	0	0	0
d4) Adeudos de Ejercicios Fiscales Anteriores	0	0	0	0	0	0
III. Total de Egresos (III = I + II)	378,741,300	191,201,385	569,942,685	368,831,802	360,877,603	201,110,882

4.45

LA NUEVA INDEPENDENCIA

www.nl.gob.mx





Informe de Avance de Gestión Financiera del Segundo Trimestre 2019

COMISION ESTATAL ELECTORAL Estado Analítico del Ejercicio del Presupuesto de Egresos Detallado - LDF Clasificación de Servicios Personales por Categoría Del 1 de ENERO al 30 de JUNIO de 2019 (b) (PESOS)						
Concepto (c)	Egresos					Subejercicio (e)
	Aprobado (d)	Ampliaciones / (Reducciones)	Modificado	Devenigado	Pagado	
I. Gasto No Etiquetado (I=A+B+C+D+E+F)	129,203,230	4,732,706	133,935,935	65,315,876	58,965,220	68,620,059
A. Personal Administrativo y de Servicio Público	129,203,230	4,732,706	133,935,935	65,315,876	58,965,220	68,620,059
B. Magisterio	0	0	0	0	0	0
C. Servicios de Salud (C=c1+c2)	0	0	0	0	0	0
c1) Personal Administrativo	0	0	0	0	0	0
c2) Personal Médico, Paramédico y afín	0	0	0	0	0	0
D. Seguridad Pública	0	0	0	0	0	0
E. Gastos asociados a la implementación de nuevas leyes federales o reformas a las mismas (E	0	0	0	0	0	0
e1) Nombre del Programa o Ley 1	0	0	0	0	0	0
e2) Nombre del Programa o Ley 2	0	0	0	0	0	0
F. Sentencias laborales definitivas	0	0	0	0	0	0
II. Gasto Etiquetado (II=A+B+C+D+E+F)	0	0	0	0	0	0
A. Personal Administrativo y de Servicio Público	0	0	0	0	0	0
B. Magisterio	0	0	0	0	0	0
C. Servicios de Salud (C=c1+c2)	0	0	0	0	0	0
c1) Personal Administrativo	0	0	0	0	0	0
c2) Personal Médico, Paramédico y afín	0	0	0	0	0	0
D. Seguridad Pública	0	0	0	0	0	0
E. Gastos asociados a la implementación de nuevas leyes federales o reformas a las mismas (E	0	0	0	0	0	0
e1) Nombre del Programa o Ley 1	0	0	0	0	0	0
e2) Nombre del Programa o Ley 2	0	0	0	0	0	0
F. Sentencias laborales definitivas	0	0	0	0	0	0
III. Total del Gasto en Servicios Personales (III = I + II)	129,203,230	4,732,706	133,935,935	65,315,876	58,965,220	68,620,059

4.46

LA NUEVA INDEPENDENCIA

www.nl.gob.mx





Informe de Avance de Gestión Financiera del Segundo Trimestre 2019

COMISION ESTATAL ELECTORAL						
Proyecciones de Ingresos						
(PESOS)						
(CIFRAS NOMINALES)						
Concepto (b)	2019	2020	2021	2022	2023	2024
1. Ingresos de Libre Disposición (1=A+B+C+D+E+F+G+H+I+J+K+L)	536,374,053	448,754,743	1,060,752,206	622,193,902	520,555,502	1,230,472,559
A. Impuestos	0	0	0	0	0	0
B. Cuotas y Aportaciones de Seguridad Social	0	0	0	0	0	0
C. Contribuciones de Mejoras	0	0	0	0	0	0
D. Derechos	0	0	0	0	0	0
E. Productos	0	0	0	0	0	0
F. Aprovechamientos	0	0	0	0	0	0
G. Ingresos por Ventas de Bienes y Servicios	0	0	0	0	0	0
H. Participaciones	0	0	0	0	0	0
I. Incentivos Derivados de la Colaboración Fiscal	0	0	0	0	0	0
J. Transferencias	536,374,053	448,754,743	1,060,752,206	622,193,902	520,555,502	1,230,472,559
K. Convenios	0	0	0	0	0	0
L. Otros Ingresos de Libre Disposición	0	0	0	0	0	0
2. Transferencias Federales Etiquetadas (2=A+B+C+D+E)	0	0	0	0	0	0
A. Aportaciones	0	0	0	0	0	0
B. Convenios	0	0	0	0	0	0
C. Fondos Distintos de Aportaciones	0	0	0	0	0	0
D. Transferencias, Subsidios, Subvenciones, Pensiones y Jubilaciones.	0	0	0	0	0	0
E. Otras Transferencias Federales Etiquetadas	0	0	0	0	0	0
3. Ingresos Derivados de Financiamientos (3=A)	0	0	0	0	0	0
A. Ingresos Derivados de Financiamiento	0	0	0	0	0	0
4. Total de Ingresos Proyectados (4=1+2+3)	536,374,053	448,754,743	1,060,752,206	622,193,902	520,555,502	1,230,472,559
Datos Informativos						
1. Ingresos Derivados de Financiamientos con Fuente de Ingresos de Recursos de Libre Expresión	0	0	0	0	0	0
2. Ingresos Derivados de Financiamientos con Fuente de Pago de Transferencias Federales Etiquetadas	0	0	0	0	0	0
3. Ingresos Derivados de Financiamientos (3=1+2)	536,374,053	448,754,743	1,060,752,206	622,193,902	520,555,502	1,230,472,559

4.47

LA NUEVA INDEPENDENCIA

www.nl.gob.mx



Comisión Estatal Electoral (CEE)

Informe de Avance de Gestión Financiera del Segundo Trimestre 2019



COMISION ESTATAL ELECTORAL						
Proyecciones de Egresos						
(PESOS)						
(CIFRAS NOMINALES)						
Concepto (b)	2019	2020	2021	2022	2023	2024
1. Gasto No Etiquetado (1=A+B+C+D+E+F+G+H+I+J+K+L)	638,374,053	448,754,743	1,060,752,206	622,193,902	520,555,502	1,230,472,559
A. Servicios Personales	181,798,131	154,364,064	327,900,522	187,685,832	178,062,314	380,364,605.72
B. Materiales y Suministros	30,399,934	3,808,177	145,871,799	35,263,823	4,417,495	169,211,286.84
C. Servicios Generales	114,974,118	78,306,307	238,624,947	133,369,977	90,835,316	277,964,938.34
D. Transferencia, Asignaciones, Subsidios y Otras Ayudas	228,410,292	208,097,365	307,983,098	264,955,938	241,392,943	357,260,394.85
E. Bienes muebles, Inmuebles e Intangibles	791,578	4,178,830	38,371,838	818,231	4,847,443	45,671,333.24
F. Inversión Pública	0	0	0	0	0	0
G. Inversiones Financieras y otras provisiónes	0	0	0	0	0	0
H. Participaciones y Aportaciones	0	0	0	0	0	0
I. Deuda Pública	0	0	0	0	0	0
1. Gasto Etiquetado (1=A+B+C+D+E+F+G+H+I+J+K+L)	0	0	0	0	0	0
A. Servicios Personales	0	0	0	0	0	0
B. Materiales y Suministros	0	0	0	0	0	0
C. Servicios Generales	0	0	0	0	0	0
D. Transferencia, Asignaciones, Subsidios y Otras Ayudas	0	0	0	0	0	0
E. Bienes muebles, Inmuebles e Intangibles	0	0	0	0	0	0
F. Inversión Pública	0	0	0	0	0	0
G. Inversiones Financieras y otras provisiónes	0	0	0	0	0	0
H. Participaciones y Aportaciones	0	0	0	0	0	0
I. Deuda Pública	0	0	0	0	0	0
3. Total de Egresos Proyectados (3=1+2)	538,374,053	448,754,743	1,060,752,206	622,193,902	520,555,502	1,230,472,559

4.48

LA NUEVA INDEPENDENCIA

www.nf.gob.mx



Comisión Estatal Electoral (CEE)

Informe de Avance de Gestión Financiera del Segundo Trimestre 2019



COMISION ESTATAL ELECTORAL						
Resultados de Ingresos-LIDF						
(PESOS)						
Concepto (b)	2014	2015	2016	2017	2018	2019
1. Ingresos de Libre Disposición (1=A+B+C+D+E+F+G+H+I+J+K+L)	259,302,679	810,484,506	347,000,000	407,000,000	914,441,567	536,374,053
A. Impuestos	0	0	0	0	0	0
B. Cuotas y Aportaciones de Seguridad Social	0	0	0	0	0	0
C. Contribuciones de Mejoras	0	0	0	0	0	0
D. Derechos	0	0	0	0	0	0
E. Productos	0	0	0	0	0	0
F. Aprovechamientos	0	0	0	0	0	0
G. Ingresos por Ventas de Bienes y Servicios	0	0	0	0	0	0
H. Participaciones	0	0	0	0	0	0
I. Incentivos Derivados de la Colaboración Fiscal	0	0	0	0	0	0
J. Transferencias	259,302,679	810,484,506	347,000,000	407,000,000	914,441,567	536,374,053
K. Convenios	0	0	0	0	0	0
L. Otros Ingresos de Libre Disposición	0	0	0	0	0	0
2. Transferencias Federales Etiquetadas (2=A+B+C+D+E)	0	0	0	0	0	0
A. Aportaciones	0	0	0	0	0	0
B. Convenios	0	0	0	0	0	0
C. Fondos Distintos de Aportaciones	0	0	0	0	0	0
D. Transferencias, Subsidios, Subvenciones, Pensiones y Jувuіlaciones.	0	0	0	0	0	0
E. Otras Transferencias Federales Etiquetadas	0	0	0	0	0	0
3. Ingresos Derivados de Financiamientos (3=A)	0	0	0	0	0	0
A. Ingresos Derivados de Financiamiento	0	0	0	0	0	0
4. Total de Ingresos Proyectados (4=1+2+3)	259,302,679	810,484,506	347,000,000	407,000,000	914,441,567	536,374,053
Datos Informativos						
1. Ingresos Derivados de Financiamientos con Fuente de Ingresos de Recursos de Libre Expres	0	0	0	0	0	0
2. Ingresos Derivados de Financiamientos con Fuente de Pago de Transferencias Federales Etq	0	0	0	0	0	0
3. Ingresos Derivados de Financiamientos (3=1+2)	259,302,679	810,484,506	347,000,000	407,000,000	914,441,567	536,374,053

4.49

LA NUEVA INDEPENDENCIA

www.nl.gob.mx



Comisión Estatal Electoral (CEE)



Informe de Avance de Gestión Financiera del Segundo Trimestre 2019

COMISION ESTATAL ELECTORAL						
Resultados de Egresos						
(PESOS)						
Concepto (b)	2014	2015	2016	2017	2018	2019
1. Gasto No Etiquetado (1=A+B+C+D+E+F+G+H+I+J+K+L)	259,302,679	688,428,192	369,406,496	386,857,537	929,172,386	536,374,053
A. Servicios Personales	87,668,029	188,450,837	115,417,490	133,072,469	253,323,234	161,798,131
B. Materiales y Suministros	4,850,459	85,367,443	4,409,238	3,282,911	197,443,688	30,399,934
C. Servicios Generales	57,288,329	141,218,522	56,221,955	67,505,437	184,059,884	114,974,119
D. Transferencia, Asignaciones, Subsidios y Otras Ayudas	109,495,862	264,974,187	171,161,340	179,394,280	268,982,166	228,410,292
E. Bienes muebles, Inmuebles e Intangibles	0	8,417,203	22,199,473	3,602,440	25,363,413	791,578
F. Inversión Pública	0	0	0	0	0	0
G. Inversiones Financieras y otras provisiones	0	0	0	0	0	0
H. Participaciones y Aportaciones	0	0	0	0	0	0
I. Deuda Pública	0	0	0	0	0	0
2. Gasto Etiquetado (1=A+B+C+D+E+F+G+H+I+J+K+L)	0	0	0	0	0	0
A. Servicios Personales	0	0	0	0	0	0
B. Materiales y Suministros	0	0	0	0	0	0
C. Servicios Generales	0	0	0	0	0	0
D. Transferencia, Asignaciones, Subsidios y Otras Ayudas	0	0	0	0	0	0
E. Bienes muebles, Inmuebles e Intangibles	0	0	0	0	0	0
F. Inversión Pública	0	0	0	0	0	0
G. Inversiones Financieras y otras provisiones	0	0	0	0	0	0
H. Participaciones y Aportaciones	0	0	0	0	0	0
I. Deuda Pública	0	0	0	0	0	0
3. Total de Egresos Proyectados (3=1+2)	259,302,679	688,428,192	369,406,496	386,857,537	929,172,386	536,374,053

1. Los importes corresponden a los egresos totales devengados.

2. Los importes corresponden a los egresos devengados al cierre del trimestre mas reciente disponible y estimados para el resto del ejercicio.

4.50

LA NUEVA INDEPENDENCIA

www.nl.gob.mx



Comisión Estatal Electoral (CEE)



Informe de Avance de Gestión Financiera del Segundo Trimestre 2019

Comisión Estatal Electoral
NIF D-3_Dic18

Anexo C: Ley de Disciplina Financiera

Comisión Estatal Electoral					
Informe sobre Estudios Actuariales - ICF					
	Pensiones y jubilaciones	Salud	Riesgos de trabajo	Incapacidad y vida	Otras prestaciones sociales
Tipo de Sistema					
Prestación, fideicomiso o fondo general para trabajadores del estado o municipal	N/A	N/A	N/A	N/A	Prima de antigüedad e indemnización legal
Beneficio de finca, Contribución de finca o fideicomiso	N/A	N/A	N/A	N/A	Beneficio de finca
Población afilada					
Activos					185
Edad máxima					64.95
Edad mínima					22.57
Edad promedio					42.35
Pensionados y Jubilados					-
Edad máxima					-
Edad mínima					-
Edad promedio					-
Beneficiarios					
Promedio de años de servicio (trabajadores activos)					8.05
Aportación individual al plan de pensión como % del salario					-
Aportación del ente público al plan de pensión como % del salario					-
Crecimiento anual de las pensiones y jubilados (como %)					-
Crecimiento anual de los activos (como %)					-
Edad de jubilación o pensión					62 años
Esperanza de vida					-
Ingresos del Fondo					
Ingresos Anuales al Fondo de Pensiones					-
Método anual					
Activos					75,850,748
Pensionados y Jubilados					-
Beneficiarios de Pensiones y Jubilados					-
Monto mensual por pensión					
Máximo					-
Mínimo					-
Promedio					-
Monto de la reserva					
Valor presente de las obligaciones					
Pagos esperados por Prima de Antigüedad e Indemnización Legal					2,340,510
Obligación por Prima de Antigüedad e Indemnización Legal					10,625,417
Otras acciones futuras					-
Valor presente de las contribuciones mensuales a los sueldos futuros de antigüedad 3%					
Generación actual					-
Generaciones futuras					-
Valor presente de aportaciones futuras					
Generación actual					-
Generaciones futuras					-
Otros ingresos					-
Déficit/superávit actuarial					
Generación actual					-
Generaciones futuras					-
Período de suficiencia					
Año de descapitalización					-
Tasa de rendimiento					-
Estudio actuarial					
Año de elaboración del estudio actuarial					2018
Empresa que elaboró el estudio actuarial					Bimexen Consultora Actuarial, S.C.

www.bimexico.com

22

4.51

LA NUEVA INDEPENDENCIA

www.nl.gob.mx




Informe de Avance de Gestión Financiera del Segundo Trimestre 2019




COMISION ESTATAL ELECTORAL						
Estado de Flujos de Efectivo de Ingresos						
Del 1 de Enero al 30 de Junio 2019						
Concepto	Estimado	Ampliaciones /(Reducciones)	Modificado	Devengado	Recaudado	Diferencia
Ingresos de Libre Disposición						
A Impuestos	0	0	0	0	0	0
B Cuotas y Aportaciones de Seguridad Social	0	0	0	0	0	0
C Contribuciones	0	0	0	0	0	0
D Derechos	0	0	0	0	0	0
E Productos	0	0	0	0	0	0
F Aprovechamientos	0	0	0	0	0	0
G Ingresos por Ventas de Bienes y Servicios	0	0	0	0	0	0
H Participaciones y Aportaciones	0	0	0	0	0	0
I Incentivos derivados de la Colaboración Fiscal	0	0	0	0	0	0
J Transferencias	378,741,300	20,000,000	398,741,300	218,453,767	218,453,767	0
I) Total de Ingresos de Libre Disposición	378,741,300	20,000,000	398,741,300	218,453,767	218,453,767	0
Ingresos Excedentes de Ingresos de Libre Disposición						
Transferencias Federales Etiquetadas						
A Aportaciones	0	0	0	0	0	0
Fondos de Aportaciones	0	0	0	0	0	0
Fondos de Aportaciones	0	0	0	0	0	0
B Convenios	0	0	0	0	0	0
C Fondos Distintos de Aportaciones	0	0	0	0	0	0
D Transferencias, Subsidios y Subvenciones, Pensiones y Jubilaciones	0	0	0	0	0	0
E Otras Transferencias Federales Etiquetadas	0	0	0	0	0	0
II) Total de Transferencias Federales Etiquetadas	0	0	0	0	0	0
Ingresos Derivados de Financiamiento						
A Ingresos Derivados de Financiamiento	0	0	0	0	0	0
III) Total de Ingresos Derivados de Financiamiento	0	0	0	0	0	0
IV) Total de Ingresos (I+II+III)	378,741,300	20,000,000	398,741,300	218,453,767	218,453,767	0

Bajo protesta de decir verdad declaramos que los Estados Financieros y sus Notas son razonablemente correctos y responsabilidad del emisor.



Dr. Mario Alberto Garza Castillo
 Consejero Presidente



Dr. Manuel Rubén Domínguez Mena
 Director de Administración



Informe de Avance de Gestión Financiera del Segundo Trimestre 2019

COMISION ESTATAL ELECTORAL Estado de Nuevos Leon al 31 de Diciembre 2018						
Concepto	Aprobado	Ampliaciones / (Reducciones)	Modificado	Devengado	Pagado	Subejercicio
I Gasto No Etiquetado	329,743,200	193,203,200	500,946,000	329,831,000	329,877,000	304,110,000
A SERVICIOS PERSONALES	129,803,200	5,222,700	135,025,900	129,830,000	129,830,000	129,830,000
Remuneraciones al personal de carácter permanente	77,000,000	2,800,000	79,800,000	77,000,000	77,000,000	77,000,000
Remuneraciones al personal de carácter transitorio	17,227,127	(1,853,517)	15,373,610	17,227,127	17,227,127	17,227,127
Remuneraciones adicionales y especiales	263,194	1,175,210	1,438,404	263,194	263,194	263,194
Seguridad social	19,000,000	720,000	19,720,000	19,000,000	19,000,000	19,000,000
Otros prestaciones sociales y económicas	18,800,000	3,000,000	21,800,000	18,800,000	18,800,000	18,800,000
B MATERIALES	287,000	5,222,700	5,909,700	287,000	287,000	287,000
Materiales de administración, emisión de documentos y artículos oficiales	152,530	201,300	353,830	152,530	152,530	152,530
Atículos de escritorio	0	0	0	0	0	0
Materiales primas y materiales de producción y comercialización	0	0	0	0	0	0
Materiales y artículos de construcción y de reparación	0	15,000	15,000	0	0	0
Producción química, farmacéutica y de laboratorio	0	0	0	0	0	0
Compuertas, tuberías y aducos	225,240	41,000	266,240	225,240	225,240	225,240
Vehículos, bicicletas, prendas de protección y artículos deportivos	0	0	0	0	0	0
Instrumentos, refacciones y piezas menores	0	0	0	0	0	0
C SERVICIOS GENERALES	21,827,000	20,872,200	42,699,200	21,827,000	21,827,000	21,827,000
Servicios básicos	0	0	0	0	0	0
Servicios de mantenimiento	0	0	0	0	0	0
Servicios profesionales, científicos, técnicos y otros servicios	0	0	0	0	0	0
Servicios financieros, bancarios y de seguros	0	0	0	0	0	0
Servicios de instalación, reparación, mantenimiento y conservación	0	0	0	0	0	0
Servicios de comunicación social y publicidad	0	0	0	0	0	0
Servicios de traslado y viáticos	0	0	0	0	0	0
Servicios oficiales	0	0	0	0	0	0
Otros servicios generales	0	0	0	0	0	0
D TRANSFERENCIAS ASIGNACIONES, SUBSIDIOS Y OTRAS AYUDAS	20,000,000	1,762,100	21,762,100	20,000,000	20,000,000	20,000,000
Transferencias internas y asignaciones al sector público	0	0	0	0	0	0
Transferencias al exterior	0	0	0	0	0	0
Ayudas sociales	20,000,000	1,762,100	21,762,100	20,000,000	20,000,000	20,000,000
E BIENES MUEBLES, INMUEBLES E INTANGIBLES	1,472,000	120,441,000	121,913,000	1,472,000	1,472,000	1,472,000
Mobiliario y equipo de administración	0	0	0	0	0	0
Mobiliario y equipo de administración	0	0	0	0	0	0
Equipo e instrumental médico y de laboratorio	0	0	0	0	0	0
Vehículos y equipo de transporte	0	0	0	0	0	0
Muebles, otros equipos e instrumentos	0	0	0	0	0	0
Bienes inmuebles	0	0	0	0	0	0
Activos intangibles	0	0	0	0	0	0
F INVERSIÓN PÚBLICA	0	0	0	0	0	0
Otra pública en bienes de dominio público	0	0	0	0	0	0
Otra pública en bienes propios	0	0	0	0	0	0
Proyectos productivos y actividades de fomento	0	0	0	0	0	0
G INVERSIONES FINANCIERAS Y OTRAS PROVISIONES	0	0	0	0	0	0
Inversiones para el fomento de actividades productivas	0	0	0	0	0	0
Provisiones para contingencias y otras erogaciones especiales	0	0	0	0	0	0
H PARTICIPACIONES Y APORTACIONES	0	0	0	0	0	0
Participaciones	0	0	0	0	0	0
Aportaciones	0	0	0	0	0	0
Contribuciones	0	0	0	0	0	0
I DEUDA PÚBLICA	0	0	0	0	0	0
Amortizaciones de la deuda pública	0	0	0	0	0	0
Intereses de la deuda pública	0	0	0	0	0	0
Comisiones de la deuda pública	0	0	0	0	0	0
Gastos de deuda pública	0	0	0	0	0	0
Costos de emisiones	0	0	0	0	0	0
Adulcos de ejercicios fiscales anteriores (ADEFAS)	0	0	0	0	0	0
Total I Gasto No Etiquetado	329,743,200	193,203,200	500,946,000	329,831,000	329,877,000	304,110,000

Bajo protesta de decir verdad declaramos que los Estados Financieros y sus Notas son razonablemente correctos y responsabilidad del emisor.

Dr. Mario Alberto Garza Castillo
Consejero Presidente

Dr. Manuel Rubén Domínguez Mena
Director de Administración

4.53

LA NUEVA INDEPENDENCIA

www.nl.gob.mx



Comisión Estatal Electoral (CEE)